

PROGRAMA PARA LA FISCALIZACIÓN DEL GASTO FEDERALIZADO 2012  
 AVANCE DE LAS AUDITORÍAS APOYADAS CON RECURSOS DEL PROFIS  
 TRIMESTRE REPORTADO: TERCERO


EFSL:   
 ASF:

ENTIDAD FEDERATIVA: PUEBLA

RAMO, FONDO O PROGRAMA	NÚMERO DE AUDITORÍA	ESTADO O MUNICIPIO FISCALIZADO	RECURSOS FEDERALES ASIGNADOS AL ESTADO O MUNICIPIO FISCALIZADO EN EL RAMO, FONDO O PROGRAMA (Miles de Pesos)	RECURSOS PROFIS EJERCIDOS EN LA REALIZACIÓN DE LAS AUDITORÍAS POR RAMO, FONDO O PROGRAMA (Miles de Pesos)		AVANCE FÍSICO ACUMULADO TRIMESTRAL DEL PROGRAMA DE AUDITORÍA			
				Monto	%	PRIMERO	SEGUNDO	TERCERO	CUARTO
Total	87		21,421,124.5	3,172.96	76.62	25.0%	50%	75%	

Fecha de elaboración: 24 de agosto de 2012

AUTORIZÓ:  
 NOMBRE Y PUESTO: DR. DAVID VILLANUEVA LOMELI  
 AUDITOR GENERAL  
 FIRMA:


PROGRAMA PARA LA FISCALIZACIÓN DEL GASTO FEDERALIZADO 2012  
 AVANCE DE LAS AUDITORÍAS APOYADAS CON RECURSOS DEL PROFIS  
 TRIMESTRE REPORTADO: TERCERO

EFSL:  
 ASF:


ENTIDAD FEDERATIVA: PUEBLA

RAMO, FONDO O PROGRAMA	NÚMERO DE AUDITORÍA	ESTADO O MUNICIPIO FISCALIZADO	RECURSOS FEDERALES ASIGNADOS AL ESTADO O MUNICIPIO FISCALIZADO EN EL RAMO, FONDO O PROGRAMA (Miles de Pesos)	RECURSOS PROFIS EJERCIDOS EN LA REALIZACIÓN DE LAS AUDITORÍAS POR RAMO, FONDO O PROGRAMA (Miles de Pesos)		AVANCE FÍSICO ACUMULADO TRIMESTRAL DEL PROGRAMA DE AUDITORÍA			
				Monto	%	PRIMERO	SEGUNDO	TERCERO	CUARTO
FASSA	1	PUEBLA	2,196,660.9	499.5	98.3				
FISE	1	PUEBLA	247,128.8	679.6	79.1	25.0%	50.0%	75.0%	
SEGURO POPULAR	1	PUEBLA	3,382,372.4	789.2	74.0			75.0%	
			5,826,162.1	1,968.2		25.0%	50.0%	75.0%	

Fecha de elaboración: 24 de agosto de 2012



AUTORIZÓ:  
 NOMBRE Y PUESTO: DR. DAVID VILLANUEVA LOMELÍ  
 AUDITOR GENERAL  
 FIRMA:



PROGRAMA PARA LA FISCALIZACIÓN DEL GASTO FEDERALIZADO 2012  
 AVANCE DE LAS AUDITORÍAS APOYADAS CON RECURSOS DEL PROFIS  
 TRIMESTRE REPORTADO: TERCERO

EFSL:   
 ASF:

ENTIDAD FEDERATIVA: PUEBLA

RAMO, FONDO O PROGRAMA	NÚMERO DE AUDITORÍA	ESTADO O MUNICIPIO FISCALIZADO	RECURSOS FEDERALES ASIGNADOS AL ESTADO O MUNICIPIO FISCALIZADO EN EL RAMO, FONDO O PROGRAMA (Miles de Pesos)	RECURSOS PROFIS EJERCIDOS EN LA REALIZACIÓN DE LAS AUDITORÍAS POR RAMO, FONDO O PROGRAMA (Miles de Pesos)		AVANCE FÍSICO ACUMULADO TRIMESTRAL DEL PROGRAMA DE AUDITORÍA			
				Monto	%	PRIMERO	SEGUNDO	TERCERO	CUARTO
FORTAMUN-DF	Auditoría # 1	Ahuacatlán	6,228.6						
FORTAMUN-DF	Auditoría # 2	Ajalpan	25,596.6			25.0%	50.0%	75.0%	
FORTAMUN-DF	Auditoría # 3	Atlixco	53,635.4			25.0%	50.0%	75.0%	
FORTAMUN-DF	Auditoría # 4	Atzitzihuacan	4,927.9			25.0%	50.0%	75.0%	
FORTAMUN-DF	Auditoría # 5	Coyomeapan	5,996.4			25.0%	50.0%	75.0%	
FORTAMUN-DF	Auditoría # 6	Chalchicomula de Sesma	18,531.7			25.0%	50.0%	75.0%	
FORTAMUN-DF	Auditoría # 7	Chiconcuautla	6,655.0			25.0%	50.0%	75.0%	
FORTAMUN-DF	Auditoría # 8	Chichiquila	10,180.5			25.0%	50.0%	75.0%	
FORTAMUN-DF	Auditoría # 9	Chietla	14,326.9			25.0%	50.0%	75.0%	
FORTAMUN-DF	Auditoría # 10	Chignahuapan	24,444.9			25.0%	50.0%	75.0%	
FORTAMUN-DF	Auditoría # 11	Chichotla	8,130.0			25.0%	50.0%	75.0%	
FORTAMUN-DF	Auditoría # 12	Huauchinango	41,256.7			25.0%	50.0%	75.0%	
FORTAMUN-DF	Auditoría # 13	Huehuetla	6,623.7			25.0%	50.0%	75.0%	
FORTAMUN-DF	Auditoría # 14	Hueytamalco	11,264.6			25.0%	50.0%	75.0%	
FORTAMUN-DF	Auditoría # 15	Huitzilán de Serdán	5,902.3			25.0%	50.0%	75.0%	
FORTAMUN-DF	Auditoría # 16	Ixtacamaxtitlán	10,691.7			25.0%	50.0%	75.0%	
FORTAMUN-DF	Auditoría # 17	Libres	13,311.6			25.0%	50.0%	75.0%	
FORTAMUN-DF	Auditoría # 18	Oliintla	4,914.4			25.0%	50.0%	75.0%	
FORTAMUN-DF	Auditoría # 19	Pahuatlán	8,702.0			25.0%	50.0%	75.0%	
FORTAMUN-DF	Auditoría # 20	Palmar de Bravo	18,126.0			25.0%	50.0%	75.0%	
FORTAMUN-DF	Auditoría # 21	Pantepec	7,647.1			25.0%	50.0%	75.0%	
FORTAMUN-DF	Auditoría # 22	Quimixtlán	8,981.5			25.0%	50.0%	75.0%	
FORTAMUN-DF	Auditoría # 23	San Martín Texmelucan	59,639.4			25.0%	50.0%	75.0%	
FORTAMUN-DF	Auditoría # 24	San Pedro Cholula	50,838.5			25.0%	50.0%	75.0%	
FORTAMUN-DF	Auditoría # 25	San Sebastián Tlacoatepec	5,714.0			25.0%	50.0%	75.0%	
FORTAMUN-DF	Auditoría # 26	Tecamachalco	30,213.8			25.0%	50.0%	75.0%	
FORTAMUN-DF	Auditoría # 27	Tepeaca	31,540.2			25.0%	50.0%	75.0%	
FORTAMUN-DF	Auditoría # 28	Tepechi de Rodríguez	8,645.9			25.0%	50.0%	75.0%	
FORTAMUN-DF	Auditoría # 29	Tetela de Ocampo	10,888.8			25.0%	50.0%	75.0%	
FORTAMUN-DF	Auditoría # 30	Teziutlán	38,934.0			25.0%	50.0%	75.0%	
FORTAMUN-DF	Auditoría # 31	Tlacoatepec de Benito Juárez	20,394.3			25.0%	50.0%	75.0%	
FORTAMUN-DF	Auditoría # 32	Tlacuilotepec	7,225.3			25.0%	50.0%	75.0%	
FORTAMUN-DF	Auditoría # 33	Tlachichuca	12,058.7			25.0%	50.0%	75.0%	
FORTAMUN-DF	Auditoría # 34	Tlahuapan	15,407.7			25.0%	50.0%	75.0%	
FORTAMUN-DF	Auditoría # 35	Tochimilco	7,188.6			25.0%	50.0%	75.0%	
FORTAMUN-DF	Auditoría # 36	Vicente Guerrero	10,224.8			25.0%	50.0%	75.0%	
FORTAMUN-DF	Auditoría # 37	Xicotepetlac	31,917.2			25.0%	50.0%	75.0%	
FORTAMUN-DF	Auditoría # 38	Zacapoaxtla	22,437.1			25.0%	50.0%	75.0%	
FORTAMUN-DF	Auditoría # 39	Zacatlán	32,202.2			25.0%	50.0%	75.0%	
FORTAMUN-DF	Auditoría # 40	Zautla	8,208.1			25.0%	50.0%	75.0%	
FORTAMUN-DF	Auditoría # 41	Zoquitlán	8,666.6			25.0%	50.0%	75.0%	
FORTAMUN-DF	Auditoría # 42	Puebla	650,071.0			25.0%	50.0%	75.0%	
<b>SUBTOTAL FORTAMUN-DF</b>			<b>1,378,491.5</b>	<b>604.2</b>	<b>73.42</b>	<b>25.0%</b>	<b>50.0%</b>	<b>75.0%</b>	

Fecha de elaboración: 24 de agosto de 2012

AUTORIZÓ:  
 NOMBRE Y PUESTO: DR. DAVID VILLANUEVA LOMELI  
 AUDITOR GENERAL  
 FIRMA:

PROGRAMA PARA LA FISCALIZACIÓN DEL GASTO FEDERALIZADO 2012  
 AVANCE DE LAS AUDITORÍAS APOYADAS CON RECURSOS DEL PROFIS  
 TRIMESTRE REPORTADO: TERCERO

EFSL:   
 ASF:

ENTIDAD FEDERATIVA: PUEBLA

RAMO, FONDO O PROGRAMA	NÚMERO DE AUDITORÍA	ESTADO O MUNICIPIO FISCALIZADO	RECURSOS FEDERALES ASIGNADOS AL ESTADO O MUNICIPIO FISCALIZADO EN EL RAMO, FONDO O PROGRAMA (Miles de Pesos)	RECURSOS PROFIS EJERCIDOS EN LA REALIZACIÓN DE LAS AUDITORÍAS POR RAMO, FONDO O PROGRAMA (Miles de Pesos)		AVANCE FÍSICO ACUMULADO TRIMESTRAL DEL PROGRAMA DE AUDITORÍA			
				Monto	%	PRIMERO	SEGUNDO	TERCERO	CUARTO
FISM	Auditoría # 1	Ahuacatlán	20,860.8			25.0%	50.0%	75.0%	
FISM	Auditoría # 2	Ajalpan	59,467.2			25.0%	50.0%	75.0%	
FISM	Auditoría # 3	Atlixco	54,449.1			25.0%	50.0%	75.0%	
FISM	Auditoría # 4	Atzitzihuacan	18,581.4			25.0%	50.0%	75.0%	
FISM	Auditoría # 5	Coyomeapan	29,909.2			25.0%	50.0%	75.0%	
FISM	Auditoría # 6	Chalchicomula de Sesma	27,957.8			25.0%	50.0%	75.0%	
FISM	Auditoría # 7	Chiconcuautla	24,499.4			25.0%	50.0%	75.0%	
FISM	Auditoría # 8	Chichiquila	31,336.5			25.0%	50.0%	75.0%	
FISM	Auditoría # 9	Chietla	23,667.1			25.0%	50.0%	75.0%	
FISM	Auditoría # 10	Chignahuapan	48,992.7			25.0%	50.0%	75.0%	
FISM	Auditoría # 11	Chilchotla	36,405.4			25.0%	50.0%	75.0%	
FISM	Auditoría # 12	Huauchinango	60,056.4			25.0%	50.0%	75.0%	
FISM	Auditoría # 13	Huehuetla	27,255.4			25.0%	50.0%	75.0%	
FISM	Auditoría # 14	Hueytamalco	30,533.9			25.0%	50.0%	75.0%	
FISM	Auditoría # 15	Huitzilán de Serdán	17,209.5			25.0%	50.0%	75.0%	
FISM	Auditoría # 16	Ixtacamaxtitlán	44,943.5			25.0%	50.0%	75.0%	
FISM	Auditoría # 17	Libres	20,035.9			25.0%	50.0%	75.0%	
FISM	Auditoría # 18	Olintia	22,328.4			25.0%	50.0%	75.0%	
FISM	Auditoría # 19	Pahuatlán	18,079.3			25.0%	50.0%	75.0%	
FISM	Auditoría # 20	Palmar de Bravo	42,789.6			25.0%	50.0%	75.0%	
FISM	Auditoría # 21	Pantepec	23,790.6			25.0%	50.0%	75.0%	
FISM	Auditoría # 22	Quimixtlán	24,183.1			25.0%	50.0%	75.0%	
FISM	Auditoría # 23	San Martín Texmelucan	23,062.5			25.0%	50.0%	75.0%	
FISM	Auditoría # 24	San Pedro Cholula	34,655.1			25.0%	50.0%	75.0%	
FISM	Auditoría # 25	San Sebastián Tlacoatepec	22,880.9			25.0%	50.0%	75.0%	
FISM	Auditoría # 26	Tecamachalco	37,976.3			25.0%	50.0%	75.0%	
FISM	Auditoría # 27	Tepeaca	43,617.8			25.0%	50.0%	75.0%	
FISM	Auditoría # 28	Tepeji de Rodríguez	24,347.2			25.0%	50.0%	75.0%	
FISM	Auditoría # 29	Tetela de Ocampo	43,399.8			25.0%	50.0%	75.0%	
FISM	Auditoría # 30	Teziutlán	18,941.9			25.0%	50.0%	75.0%	
FISM	Auditoría # 31	Tlacoatepec de Benito Juárez	45,989.5			25.0%	50.0%	75.0%	
FISM	Auditoría # 32	Tlaciuilotepec	23,556.3			25.0%	50.0%	75.0%	
FISM	Auditoría # 33	Tlachichuca	26,703.0			25.0%	50.0%	75.0%	
FISM	Auditoría # 34	Tlahuapan	26,074.3			25.0%	50.0%	75.0%	
FISM	Auditoría # 35	Tochimilco	26,168.4			25.0%	50.0%	75.0%	
FISM	Auditoría # 36	Vicente Guerrero	31,733.9			25.0%	50.0%	75.0%	
FISM	Auditoría # 37	Xicotepetlac	34,641.9			25.0%	50.0%	75.0%	
FISM	Auditoría # 38	Zacapoaxtla	43,957.3			25.0%	50.0%	75.0%	
FISM	Auditoría # 39	Zacatlán	50,674.7			25.0%	50.0%	75.0%	
FISM	Auditoría # 40	Zautla	33,655.6			25.0%	50.0%	75.0%	
FISM	Auditoría # 41	Zoquitlán	41,759.3			25.0%	50.0%	75.0%	
<b>Subtotal FISM</b>			<b>1,341,127.8</b>	<b>600.6</b>	<b>68.41</b>	<b>25.0%</b>	<b>50.0%</b>	<b>75.0%</b>	

Fecha de elaboración: 24 de agosto de 2012

AUTORIZÓ:  
 NOMBRE Y PUESTO: DR. DAVID VILLANUEVA LOMELI  
 AUDITOR GENERAL  
 FIRMA: